

Terminación en Lazo Gripple

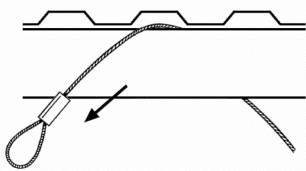
Una terminación ideal para enlazar al rededor de viguetas, vigas, cerchas y otros elementos de construcción accesibles.

VENTAJAS

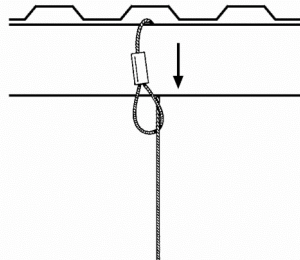
- Instalación rápida con una simple lazada.
- No hay necesidad de tuercas, pernos, abrazaderas u otros accesorios.
- De instalación hasta 6 veces más rápida que la varilla rosca o cadenas.
- Disponible en tamaños de No.1 a No.5.
- Viene en un kit listo para usar con un pedazo de alambre y un Gripple.
- Disponible también en versión de acero inoxidable.



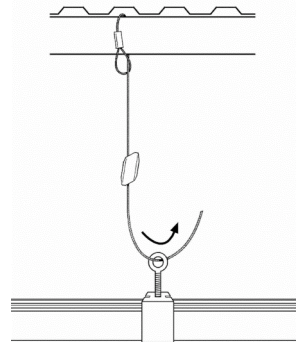
INSTALACIÓN



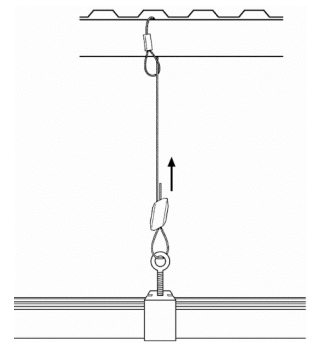
1. Pasar la punta con el lazo por encima del elemento de construcción.



2. Ensartar la otra punta del alambre en el lazo, creando una lazada.

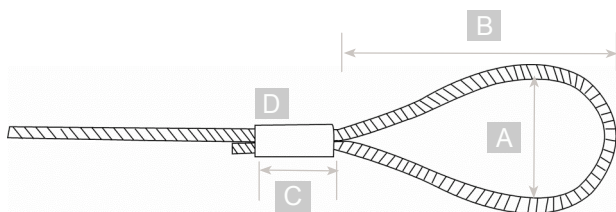


3. Use el Gripple para sujetar la instalación al lazo y regule la altura.



4. La instalación completa.

ESPECIFICACIÓN DE LA LAZADA



	A (Nominal) mm	B (Nominal) mm	C mm	D mm
No.1	30	60	60	60
No.2	30	60	60	60
No.3	26	60	60	60
No.4	46	85	85	85
No.5	46	90	90	90

Información importante

1. Los materiales y las condiciones de construcción varían en diferentes lugares. Si usted cree que el material de base no es lo suficientemente resistente para obtener una fijación adecuada contacte a Gripple Ltd. Es responsabilidad del instalador, y no de Gripple Ltd., el evaluar la resistencia del material de base.

2. La información y recomendaciones dadas en este documento eran correctas a la hora de escribirse. La información se ha obtenido por medio de pruebas de laboratorio u otras condiciones controladas, y es responsabilidad del usuario el utilizar esta información según las condiciones del lugar de la instalación, tomando en cuenta el uso para el que fueron diseñados los productos en cuestión.

3. Aunque Gripple Ltd. puede darle guías y consejos generales, la naturaleza de los productos Gripple significa que el cliente es el único responsable de seleccionar el producto correcto para una aplicación en particular.

4. Todos los productos deben utilizarse, manejarse e instalarse de acuerdo con las instrucciones de uso actualizadas del producto y las recomendaciones de uso del fabricante, publicadas por Gripple Ltd.

5. La política de Gripple está en continuo desarrollo e innovación, por este motivo nos reservamos el derecho de cambiar cualquier especificación, sin previo aviso.